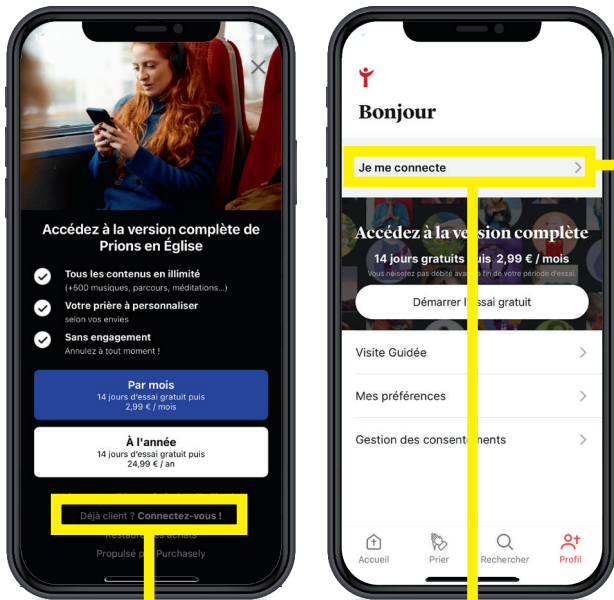


JE ME CONNECTE

① Quand vous sélectionnez un contenu réservé aux abonnés, vous êtes invités à vous connecter si vous possédez déjà un abonnement ou à vous abonner sur : Je me connecte



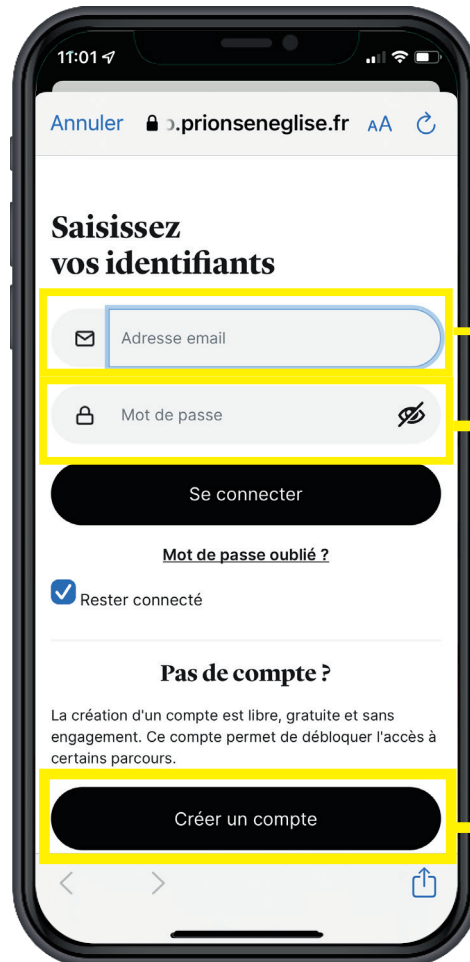
1



JE SAISIS MES IDENTIFIANTS

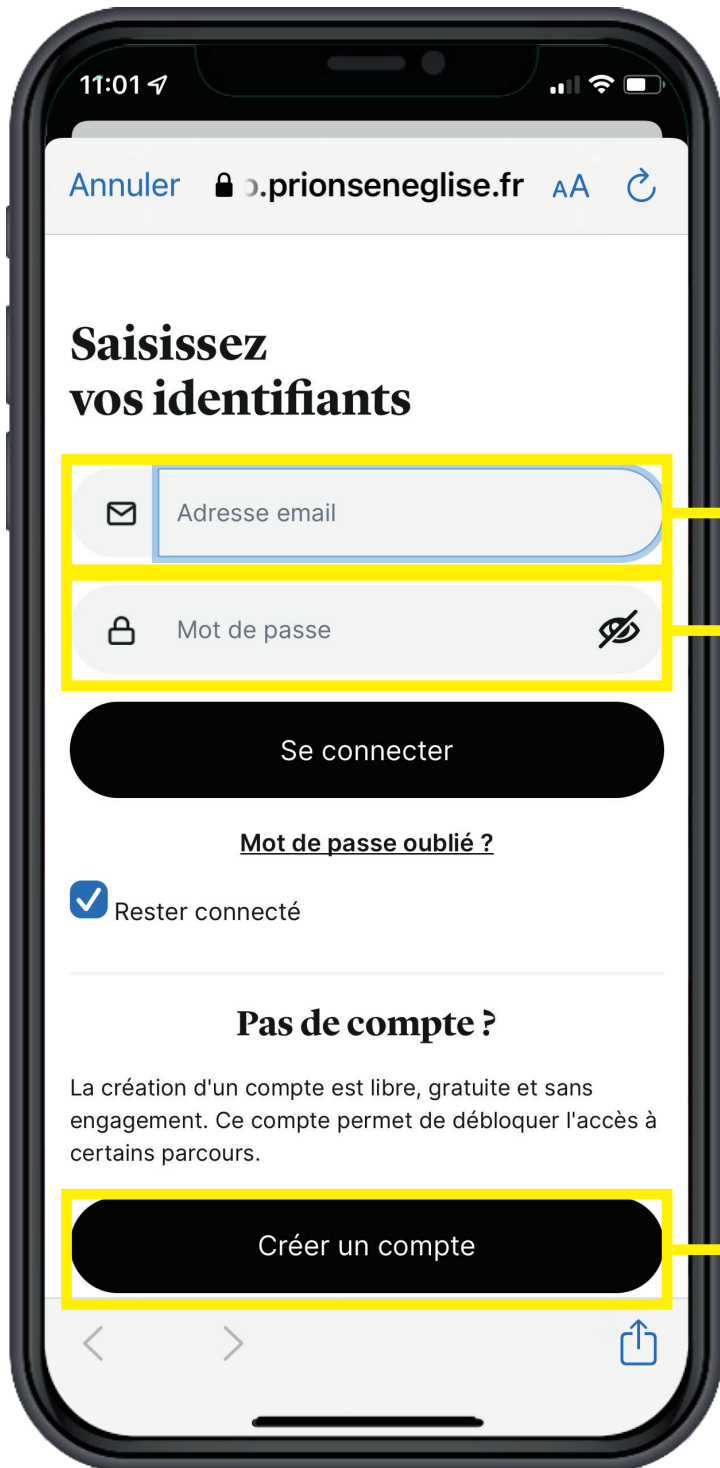
② Pour se connecter, vous saisissez votre adresse mail de contact Bayard (la même que celle qui vous permet de vous connecter à votre compte client de Bayard) et vous entrez votre mot de passe (le même que celui de votre compte Bayard).

③ Si vous n'avez pas encore de compte, vous pouvez en créer un.



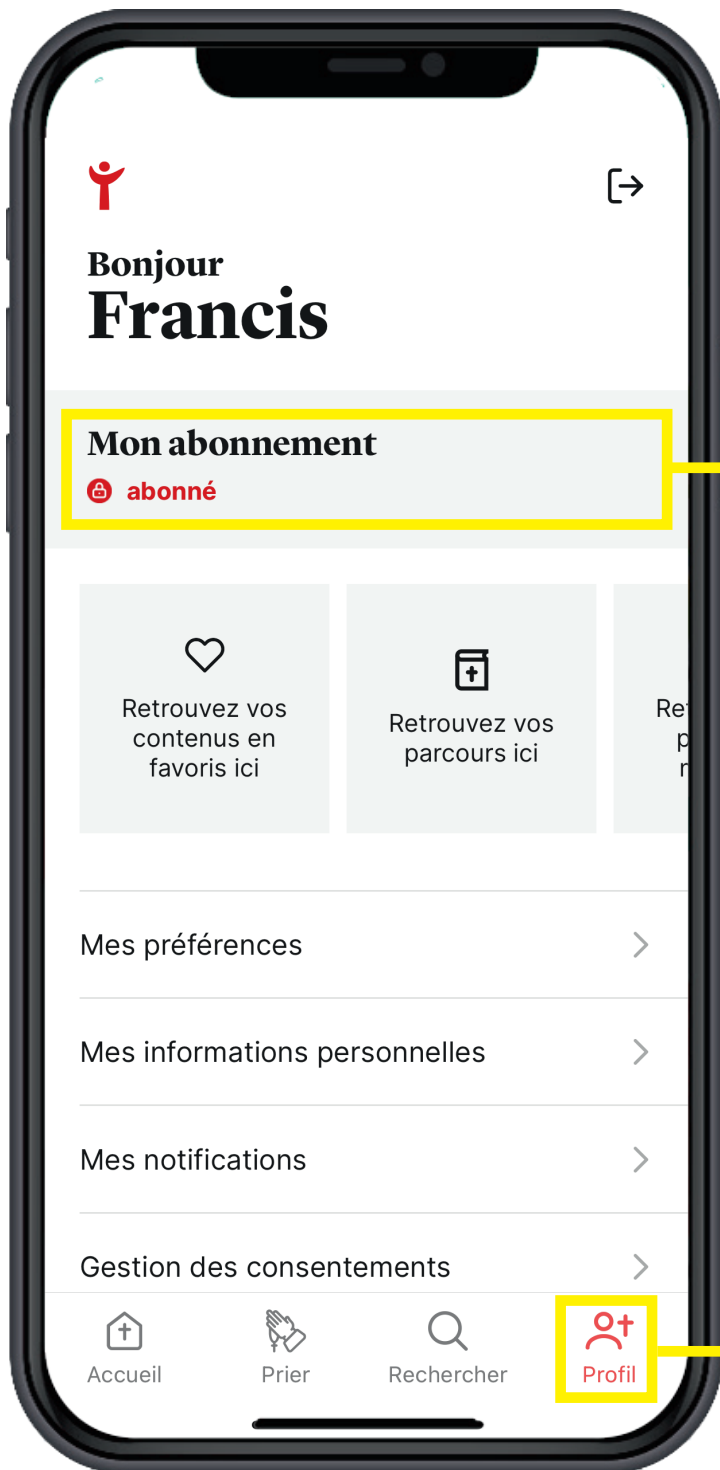
2

3



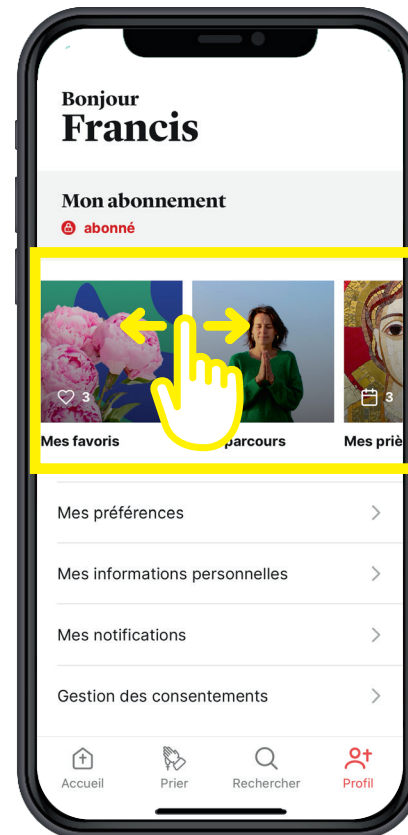
JE SAISIS MES IDENTIFIANTS

- ❶ Pour vous connecter, saisissez votre adresse e-mail (celle qui vous permet de vous connecter à votre compte client de Bayard).
- ❷ Entrez votre mot de passe (celui de votre compte Bayard).
- ❸ Si vous n'avez pas encore de compte, vous pouvez en créer un.



CONFIRMATION D'ABONNEMENT

Une fois rentrés vos identifiants Bayard, l'appli vous confirme le statut de votre compte. Vous pouvez aussi accéder à ces informations en cliquant sur [Profil](#)



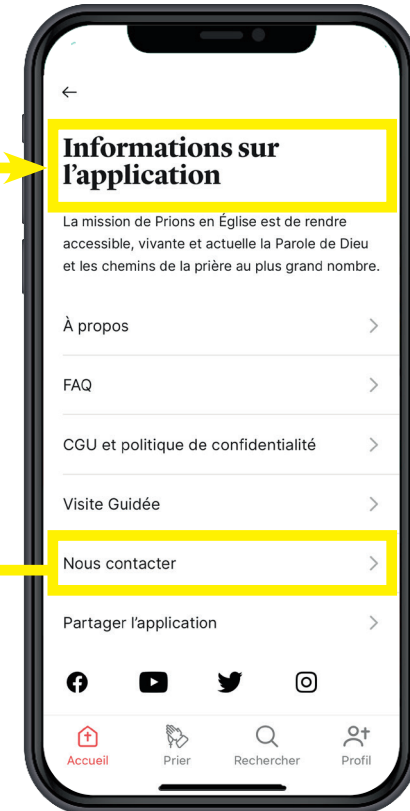
RETROUVEZ ICI VOS FAVORIS

Vous pouvez mettre en favoris des contenus, vous inscrire à un parcours et vous programmer des rituels.



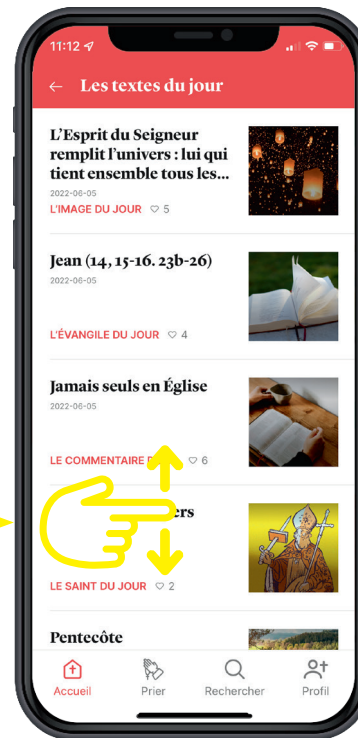
INFORMATIONS SUR VOTRE APPLI

En cliquant sur le ⓘ vous obtenez tous les informations sur votre nouvelle appli *Prions en Église*.



CONTACT

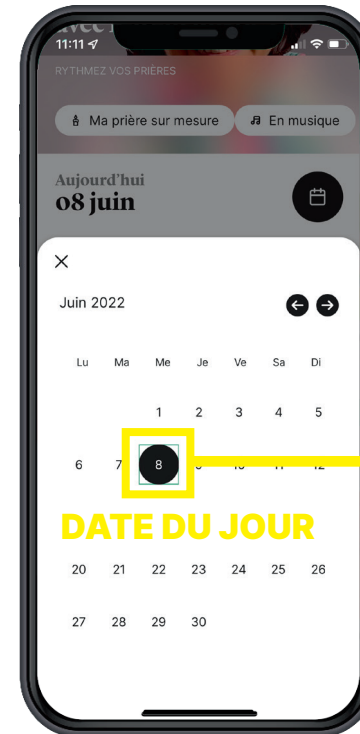
Pour nous contacter, c'est ici.



NAVIGUEZ DANS LES TEXTES DU JOUR

Pour consulter les textes du jour, plusieurs possibilités s'offrent à vous :

- 1 Cliquez sur Tout voir
- 2 Glissez le doigt sur les images de droite à gauche.
- 3 Quand vous cliquez sur une image, vous accédez à l'intégralité du contenu, et pouvez ensuite faire glisser les contenus de droite à gauche.



CHOISIR UNE AUTRE DATE

Quand vous cliquez sur l'icône du calendrier, vous pouvez choisir une date différente pour consulter les textes du jour choisi.