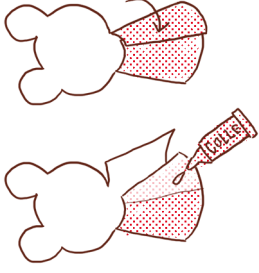



Pour construire tes marionnettes à doigts :




1. Découpe chaque marionnette selon leur contour.


2. Rabat et colle la languette

3. Appelle tes amis, pose le décor sur le rebord d'une table, enfle les marionnettes sur tes doigts et c'est parti pour ta première pièce !


LES MARIONNETTES À DOIGTS




SAMSAM




INTENDANT



MARCHELLIER



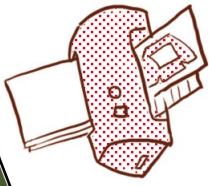
GARDE



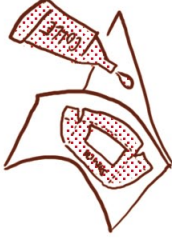
PETITPOA

Le SAMTHEATRE

Pour construire ton SamThéâtre :



1. Imprime




2. Colle-le sur une feuille



3. Avec un cutter*,



4. Découpe le décor en suivant les lignes



5. Plie vers l'intérieur les lignes en pointillés.



6. Rabat et colle la languette A sur l'emplacement A' et la languette B sur l'emplacement B'.

* Demande l'aide de tes parents

SAMSAM.fr
LE PLUS PETIT DES GRANDS HÉROS

A

A'

B'

B