







# Le yétigolo

Badaboum... Tire sur les poils du yétigolo, mais ne fais surtout pas tomber ses boules de neige, sinon gare à toi !

## Il te faut

-  1 boîte en carton de petits gâteaux
-  24 piques à brochette courtes
-  1 plaque en carton de la colle
-  de la peinture blanche et noire
-  1 paire de ciseaux
-  50 boules de cotillon blanches
-  1 pinceau



**1** Décolle la boîte. Mets-la à plat. Coupe les parties hachurées sur le dessin.



**2** Trace et coupe les ouvertures. Dessine les contours de la tête et des pieds puis découpe-les. Dessine et découpe des bras dans les rabats. Peins le yétigolo.



**3** Referme la boîte et colle les bras dessus. Enfonce les piques dedans sur la face et les côtés. Attention à tes doigts ! Colle ton yétigolo sur la plaque en carton.

## Comment jouer au yétigolo

Pose les cotillons sur les piques. Chacun leur tour, les joueurs retirent un poil du yéti (une pique) et gardent les boules qui tombent. Celui qui a le plus de boules quand tous les poils ont été retirés... a perdu !