

6-10
ans

Ton kit anniversaire
à télécharger et à imprimer

TOUS À LA FÊTE DES PIRATES



Pour une fête d'anniversaire
100% réussie

bayard



TON KIT D'ANNIVERSAIRE TOUS À LA FÊTE DES PIRATES!



PRÉPARE TA FÊTE!


Tes invitations
page 2



Ta recette
page 3



Ton déguisement
page 4



AMUSE-TOI AVEC TES COPAINS!

Fabriquez vos accessoires
page 5



Fabriquez vos chapeaux
page 6



Le grand jeu
page 7-8




GARDE UN SUPER SOUVENIR!

Tout pour des super photos
Page 9



Des mini-jeux à emporter
Page 10



PRÉPARE TA FÊTE!


Petit +
Décore ton
enveloppe



Découpe tes invitations le long des traits noirs et glisse-les dans des enveloppes.

Je t'invite à fêter
MON ANNIVERSAIRE DE PIRATE

Le de à



REJOINS-MOI ICI:
.....
.....
.....

RÉPONSE SOUHAITÉE À
.....
.....

Je t'invite à fêter
MON ANNIVERSAIRE DE PIRATE

Le de à



REJOINS-MOI ICI:
.....
.....
.....

RÉPONSE SOUHAITÉE À
.....
.....

Je t'invite à fêter
MON ANNIVERSAIRE DE PIRATE

Le de à



REJOINS-MOI ICI:
.....
.....
.....

RÉPONSE SOUHAITÉE À
.....
.....

Je t'invite à fêter
MON ANNIVERSAIRE DE PIRATE

Le de à



REJOINS-MOI ICI:
.....
.....
.....

RÉPONSE SOUHAITÉE À
.....
.....

Je t'invite à fêter
MON ANNIVERSAIRE DE PIRATE

Le de à



REJOINS-MOI ICI:
.....
.....
.....

RÉPONSE SOUHAITÉE À
.....
.....

Je t'invite à fêter
MON ANNIVERSAIRE DE PIRATE

Le de à



REJOINS-MOI ICI:
.....
.....
.....

RÉPONSE SOUHAITÉE À
.....
.....

LE CHOCO-COFFRE DE BARBE-ROUSSE

Ce savoureux trésor se dévore uniquement entre pirates!



INGRÉDIENTS :

Pour six pirates affamés :



1 quatre-quarts (pur beurre !)



1/2 verre de lait



1 tablette de chocolat noir à cuire



des bonbons, pièces en chocolat, colliers en sucre, guimauves...



des perles de décoration argentées pour la pâtisserie

PRÉPARATION :

20 MINUTES



1 Coupe le quatre-quarts en deux, à 3 centimètres du haut environ.



2 Fais fondre le chocolat dans une casserole avec le demi-verre de lait.



3 Tartine les deux parties du quatre-quarts avec le chocolat fondu. Glisse les sucreries au milieu.



4 Referme ton coffre et décore-le avec des perles argentées, pour faire comme des clous en métal.



TA PANOPLIE DE PIRATE

Deviens le matelot le plus chic des mers du Sud!

QUELQUES IDÉES...

Un foulard
sur ta tête.

Un carré de papier noir,
scotché au foulard.

Une longue-vue
en rouleau de papier
essuie-tout,
décorée avec du
papier de couleur.

Une ceinture
d'adulte
en bandoulière.

Un vieux tee-shirt
à manches longues.

Un vieux pantalon troué.
Tu peux même demander
à un adulte de découper
le bas des jambes...

ÉPATE TES PARENTS!



Demande à ta maman de te prêter un crayon à maquillage pour dessiner une cicatrice, de gros sourcils et des poils de barbe.



DESSINE TA CARTE AU TRÉSOR



Pour qu'elle fasse plus vrai, trempe d'abord ta feuille dans du thé froid pour lui donner une jolie couleur de parchemin. Déchire ensuite les bords et laisse sécher.

FABRIQUEZ VOS ACCESSOIRES DE PIRATES

Devenez de redoutables pirates avec cet atelier à faire le jour de la fête !



La longue-vue
Tube en carton peint.



IL VOUS FAUT



du carton



de la peinture



1 pinceau

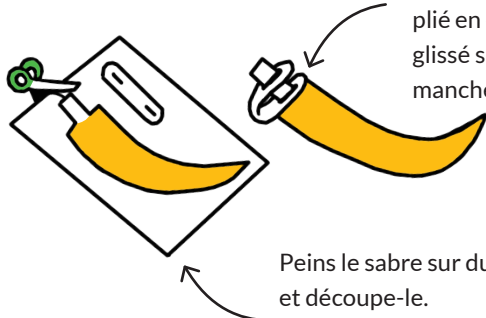


des ciseaux

1 rouleau de carton

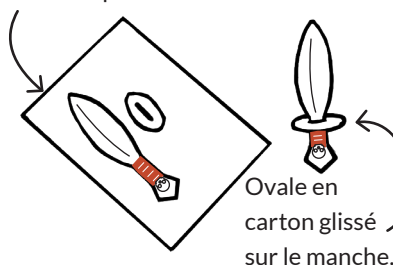
COMMENT FABRIQUER

Le sabre



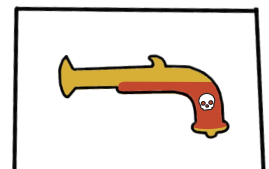
Le poignard

Peins le poignard sur du carton et découpe-le.




Le mousquet

Peins le mousquet sur du carton puis découpe-le.



FABRIQUE TON CHAPEAU ET TON CACHE-OEIL

Devenez d'élégants pirates avec cet atelier à faire le jour de la fête !



ATELIER BRICOLAGE

PRÉPARATION

Imprime autant de chapeaux et de cache-oeil que de participants.

Le jour de la fête, propose à chaque pirate de les découper le long des traits orange.

Il ne leur reste plus qu'à glisser des élastiques dans les trous et à les porter fièrement !

LE GRAND JEU DES PIRATES

Qui sera capitaine des pirates? Rassemble ton équipage sur la plage ou dans un jardin. Fais passer ces quatre terribles épreuves pour connaître le plus fort, le plus agile et le plus rusé d'entre vous...

COMMENT

JOUER

- Chaque pirate fait toutes les épreuves. Chaque épreuve oppose 2 pirates.
- On tire au sort les paires de pirates qui s'affrontent.
- Une épreuve gagnée rapporte 2 points.
- Le joueur qui a le plus de points à la fin gagne le titre de « capitaine des pirates des mers du Sud »!
- S'il y a un nombre impair de pirates, le plus jeune fait deux fois l'épreuve.

ÉPREUVE 1

La carte au trésor

Préparation de l'épreuve

Mélange les morceaux de chacune **des cartes au trésor**. Pour chaque carte, fais un tas avec ces morceaux.

Déroulement de l'épreuve

Chaque pirate doit reconstituer sa carte le plus vite possible. Le premier qui réussit gagne deux points!



ÉPREUVE 2

La course des jambes de bois

Préparation de l'épreuve

Pose les **deux sabres** sur le sol. Compte vingt grandes enjambées et trace un trait par terre.

Déroulement de l'épreuve

Les deux pirates partent du trait à cloche-pied, vont récupérer leur sabre le plus vite possible et reviennent. Le premier qui passe le trait a gagné!



ÉPREUVE 3

Le bain de rhum

Préparation de l'épreuve

Roule **une serviette de plage** pour en faire une corde. Pose le tonneau de rhum par terre. Chaque pirate tient la corde d'un côté. Au départ, le tonneau est sous la corde, au milieu.

Déroulement de l'épreuve

Chacun tire l'autre pirate vers le tonneau. Si l'un des deux pirates touche le tonneau, il tombe dedans et il a perdu.



ÉPREUVE 4

Le drapeau noir

Préparation de l'épreuve

Trace un rond de 3 mètres de diamètre par terre. Chaque pirate glisse le bout d'un drapeau noir dans sa ceinture ou l'élastique de son pantalon.

Déroulement de l'épreuve


Les deux pirates posent une main sur la tête. Le premier qui attrape le drapeau de l'autre pirate gagne ! Mais attention, il ne faut pas sortir du cercle, sinon on a perdu...







LES PHOTOS PIRATES

Prépare un super décor pour tes photos souvenirs !

FABRIQUER



Découpe chaque décoration et scotche-les sur des piques à brochettes.





GARDE UN SOUVENIR !

Fais poser tes invités avec les décorations de leur choix. Tu obtiendras de superbes photos pirates, foi de Coco le perroquet !



MINI-JEUX POUR PIRATES MAXI FUTÉS

BLAGUE




BLAGUE



KESKECÉ


Qu'est-ce que c'est ?



Réponse : un pirate dans son bain, vu du dessus.

DEVINETTE


Comment appelle-t-on un pirate avec deux jambes, deux yeux et deux mains ?



Réponse : un débutant.

CHARADE

Mon premier est une bonne carte.
Mon deuxième est un méchant marin.
Mon troisième fait 60 minutes.
Mon tout avale la poussière.



Réponse : un aspirateur (as, pirate, heure).


DEVINETTE



Réponse : « Mille sabots ! »

DINGOBJET

Le sabre lumineux...



... en cas de brouillard à couper au couteau*

* C'est-à-dire un brouillard très épais.


DINGOBJET

Le bateau à roulettes...



Réponse : l'aventur.

MINI-GRILLE



Réponse : Ile, lit, été.

DEVINETTE

Qu'est-ce qui est devant nous et que nous ne pouvons pas voir ?

