




# Ta miniserre



## Il te faut :

1 grand bidon d'eau (5 litres)



des pots de yaourt



de l'adhésif vert



le côté d'une cagette en bois, aux dimensions du bidon



du terreau



de la peinture verte et orange



des graines



1 cutter

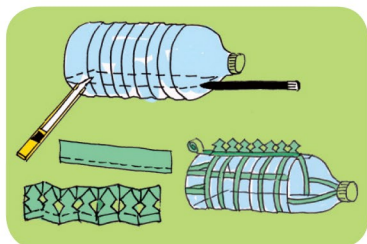
(Attention, ça coupe!)



du papier




Pour faire pousser fleurs ou légumes bien au chaud, fabrique cette jolie petite serre et mets-la au soleil.



**1.** Demande à un adulte de couper un côté du bidon. Colle des bandes d'adhésif vert pour décorer. Tu peux aussi découper une bande de carton peint et décorer le dessus de la serre.



**2.** Entoure de papier les pots de yaourt et peins-les en orange. Remplis les pots de terre, puis ajoute deux ou trois graines par pot. Recouvre les graines d'un peu de terre et arrose.



**3.** Peins en vert les bords de la cagette. Pose les pots dessus, puis la serre sur les pots. Installe le tout sur un balcon ou dans un endroit au soleil. Arrose régulièrement.